

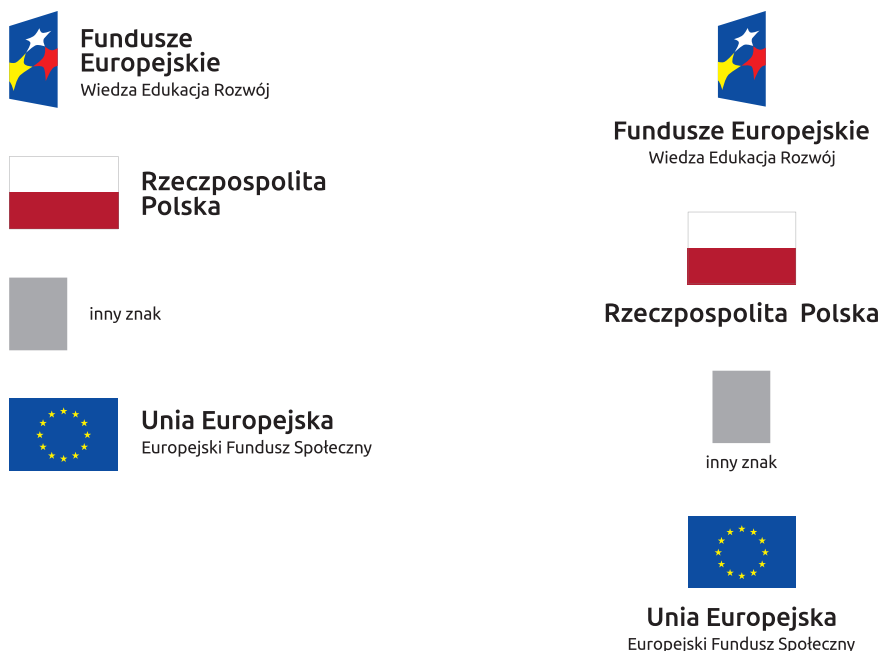
KARTA WIZUALIZACJI PROGRAMU WIEDZA EDUKACJA ROZWÓJ 2014-2020

Przykłady zastosowania znaków FE, UE i barw RP.

Poziomy układ znaków:






Pionowy układ znaków:



Na stronie internetowej Programu Wiedza Edukacja Rozwój 2014-2020
znajdziesz znaki i ich zestawienia do pobrania:
www.power.gov.pl

Obowiązkowy wzór tablicy informacyjnej i pamiątkowej
(ramka określa kształt projektu, nie jest jego częścią)

| | | |
|---|--|--|
|  Fundusze Europejskie Wiedza Edukacja Rozwój |  Rzeczpospolita Polska | Unia Europejska Europejski Fundusz Społeczny  |
|---|--|--|

[Twój tytuł projektu do uzupełnienia]

Cel projektu: [Twój cel projektu do uzupełnienia]

Beneficjent: [Twoja nazwa do uzupełnienia]




www.mapadotacji.gov.pl

Przykładowy wzór plakatu informacyjnego
(ramka określa kształt projektu, nie jest jego częścią)

**[Twoja nazwa do uzupełnienia]
realizuje projekt dofinansowany
z Funduszy Europejskich [Twój tytuł
projektu do uzupełnienia]**

Celem projektu jest [Twój cel projektu do uzupełnienia]

Dofinansowanie projektu z UE: [Kwota do uzupełnienia]

| | | |
|---|--|--|
|  Fundusze Europejskie Wiedza Edukacja Rozwój |  Rzeczpospolita Polska | Unia Europejska Europejski Fundusz Społeczny  |
|---|--|--|

www.mapadotacji.gov.pl